

Livello di Distribuzione		USO INTERNO
	X	CLIENTE
		PUBBLICO

Cod. Doc	MO_GOP_SIC
Revisione	1.1
Nome File	MO_GopenPT



REGIONE SICILIA

GopenPT

Piani terapeutici

Manuale operativo prescrittori

Livello di Distribuzione		USO INTERNO
	X	CLIENTE
		PUBBLICO

Cod. Doc	MO_GOP_SIC
Revisione	1.1
Nome File	MO_GopenPT

Nome Progetto	GOpenPT_Sicilia
Versione/Codice	v 1.0 del 2020-12-20
Cliente	

Titolo Documento	Manuale operativo
Tipo Documento	MO - Manuale operativo
Revisione	1.0

	Preparato	Approvato
Nome	Anna Fron	Davide Cipullo
Data	21/12/2020	
Firma		

Revisione	Data	Autore	Motivo della Revisione
1.0	21/12/2020	Davide Cipullo, Anna Fron	Prima Stesura
1.1	04/01/2021		Implementati suggerimenti ASP Palermo



Livello di Distribuzione		USO INTERNO
	X	CLIENTE
		PUBBLICO

Cod. Doc	MO_GOP_SIC
Revisione	1.1
Nome File	MO_GopenPT

INTRODUZIONE	5
REQUISITI DI SISTEMA	6
ACCESSO AL SISTEMA	7
Maschera accesso utente	7
Primo accesso	9
INSERIMENTO NUOVO PIANO TERAPEUTICO	11
Fase 1 : selezione assistito	11
Fase 2 : Dettaglio Piano Terapeutico	12
Stampa piano terapeutico	21
MODIFICA, ANNULLAMENTO, RINNOVO DI UN PIANO TERAPEUTICO	23
Annullamento Piano Terapeutico	24
Modifica Piano Terapeutico	24
Rinnovo Piano Terapeutico	24
RICERCA PIANO TERAPEUTICO	25
CATALOGO FARMACI IN DPC	26



Livello di Distribuzione		USO INTERNO
	X	CLIENTE
		PUBBLICO

Cod. Doc	MO_GOP_SIC
Revisione	1.1
Nome File	MO_GopenPT

Storia delle revisioni



Livello di Distribuzione		USO INTERNO
	X	CLIENTE
		PUBBLICO

Cod. Doc	MO_GOP_SIC
Revisione	1.1
Nome File	MO_GopenPT

I. INTRODUZIONE

GOPENPT è un software web based sviluppato da Promofarma sviluppo srl.

La finalità del sistema è gestire l'emissione dei Piani Terapeutici per la prescrizione dei farmaci in DPC. Nella versione attuale sono implementati i seguenti piani:

- Piano Terapeutico per la prescrizione in DPC di G-CSF ex Nota 30 e 30 Bis
- Piano Terapeutico per la prescrizione in DPC di farmaci in Nota Aifa 74
- Piano Terapeutico per la prescrizione in DPC di Eritropoietine ex Nota 12
- Piano Terapeutico per la prescrizione in DPC di Ticagrelor
- Piano Terapeutico per la prescrizione in DPC di Prasugrel

L'accesso al sistema è disponibile per tutti gli specialisti della regione Sicilia autorizzati alla prescrizione dei Piani Terapeutici sopra indicati.

Il software GOpenPT è parte integrante del sistema GOpenDPC che si compone dei seguenti moduli

- **GOpenDPC - erogatore** : a cui accedono le farmacie
- **GOpenDPC - controllore** : a cui accedono gli altri attori del sistema (ASL, Federfarma, Grossisti)
- **GOpenPT - Piani Terapeutici**: a cui accedono i clinici prescrittori ed i farmacisti delle AA.SS.PP

Livello di Distribuzione		USO INTERNO
	X	CLIENTE
		PUBBLICO

Cod. Doc	MO_GOP_SIC
Revisione	1.1
Nome File	MO_GopenPT

1. REQUISITI DI SISTEMA

1.1. *Browser di navigazione*

Per un corretto funzionamento del programma è necessario avere un browser mediamente aggiornato, tra cui:

- Mozilla Firefox
- Google Chrome
- Microsoft Internet Explorer (almeno versione 11.0)

Nel caso di Microsoft Internet Explorer verificare che il browser permetta “i file temporanei”, quindi seguire questa procedura:

- Dal menu “**strumenti**” selezionare la voce “**opzioni internet**”
- Nella sezione “**cronologia esplorazioni**” selezionare il tasto “**impostazioni**”
- Nella sezione “**File temporanei Internet**” attivare l’opzione “**All’apertura della pagina Web**”
- Selezionare il tasto “**OK**”
- Selezionare di nuovo il tasto “**OK**”

1.2. *Hardware minimo*

- RAM almeno 2 GB
- processore almeno 1 GHz

1.3. *Altri requisiti*

- Acrobat Reader almeno versione 10.0

Livello di Distribuzione		USO INTERNO
	X	CLIENTE
		PUBBLICO

Cod. Doc	MO_GOP_SIC
Revisione	1.1
Nome File	MO_GopenPT

2. ACCESSO AL SISTEMA

2.1. Maschera accesso utente

GopenPT è un software "Web-based" sviluppato da Promofarma sviluppo Srl per la Gestione dei **Piani Terapeutici che accompagnano la prescrizione di farmaci in DPC in uso presso la Regione Sicilia a partire da gennaio 2020.**

Il link per l'accesso al servizio è : <https://sicilia.gopendpc.it/pt/login.jsf>

Sulla stessa pagina iniziale (Home page) sono indicati i recapiti per richiedere il supporto tecnico relativo alle funzionalità della piattaforma GopenPT.



Figura 2.1.1

Inseriti nome utente e password cliccare su "Accedi" o sul tasto "Invio" dalla tastiera.

In figura 2.1.2 viene illustrata la pagina iniziale (Home page) a cui si accede dopo l'introduzione delle credenziali.

Livello di Distribuzione		USO INTERNO
	X	CLIENTE
		PUBBLICO

Cod. Doc	MO_GOP_SIC
Revisione	1.1
Nome File	MO_GopenPT



Figura 2.1.2

La pagina iniziale a cui si accede dopo l'introduzione delle credenziali di GopenPT (Home page) presenta un Menù di opzioni:

- *Home,*
- *Nuovo piano Terapeutico,*
- *Ricerca Piano Terapeutico,*
- *Catalogo Farmaci DPC,*
- *Esci*

Tutte le funzionalità vengono illustrate nel presente manuale.

NOTA: La sessione a cui accede ciascun clinico prescrittore è personalizzata in base alla specializzazione e al ruolo dell'utente (codificato con le credenziali del profilo)

Livello di Distribuzione		USO INTERNO
	X	CLIENTE
		PUBBLICO

Cod. Doc	MO_GOP_SIC
Revisione	1.1
Nome File	MO_GopenPT

2.2. Primo accesso

Per il primo accesso ciascun utente abilitato alla prescrizione di Piani Terapeutici in GopenPT deve usare le credenziali ‘standard’ fornite.

La Password per tutti gli specialisti è stata codificata come di seguito: la prima lettera del nome di battesimo +il cognome per esteso del medico prescrittore (tutto minuscolo). In caso di omonimia viene indicata la prima e la seconda lettera del nome di battesimo+il cognome.

Vengono riportati alcuni esempi standard:

utente: Guido Valle password primo accesso:gvalle
 utente: Maria Delle Grazie, password: mdellegrazie
 utente: Carla Valorosi, password: cavalorosi
 utente: Cristina Valorosi, password: crvalorosi

Dopo l’inserimento del Nome Utente e Password negli appositi campi cliccare **ACCEDI**, si apre la schermata illustrata in figura 2.2.1 che chiede la modifica della password.



Figura 2.2.1



Livello di Distribuzione		USO INTERNO
	X	CLIENTE
		PUBBLICO

Cod. Doc	MO_GOP_SIC
Revisione	1.1
Nome File	MO_GopenPT

Inserire il proprio Nome utente nel campo dedicato e la Password in proprio possesso nel campo Vecchia password; inserire nel campo Nuova password la combinazione scelta: un indicatore semaforico darà indicazione sulla efficacia della password scelta. Cliccare Salva per completare la modifica, il sistema effettua un log-out automatico. Rientrare utilizzando la nuova password impostata.

E' buona pratica impostare una password "Forte" e custodirla con opportuna discrezione.

Livello di Distribuzione		USO INTERNO
	X	CLIENTE
		PUBBLICO

Cod. Doc	MO_GOP_SIC
Revisione	1.1
Nome File	MO_GopenPT

3. INSERIMENTO NUOVO PIANO TERAPEUTICO

3.1. Fase 1 : selezione assistito

Dalla pagina iniziale (Home page) cliccare su **‘NUOVO PIANO TERAPEUTICO’**, inserire NOME, COGNOME o CODICE FISCALE dell’assistito nei riquadri dedicati. (Figura 3.1.1)

Compilati i filtri di ricerca cliccare su **‘RICERCA ASSISTITO’**, si aprirà la schermata illustrata in figura 3.1.2



Figura 3.1.1

Se la ricerca produce un unico risultato, l’assistito verrà selezionato automaticamente dal sistema, sarà quindi possibile procedere con la prescrizione desiderata. Altrimenti verrà mostrata una tabella riportante l’elenco dei nominativo corrispondenti ai criteri di ricerca impostati, e sarà necessario evidenziare l’assistito.



Figura 3.1.2

Livello di Distribuzione		USO INTERNO
	X	CLIENTE
		PUBBLICO

Cod. Doc	MO_GOP_SIC
Revisione	1.1
Nome File	MO_GopenPT

Cliccare su ‘Seleziona’ per procedere alla selezione dell’assistito dall’elenco.

Una volta selezionato l’assistito, verrà visualizzata la schermata illustrata in Figura 3.1.3, riportante i dati anagrafici dell’assistito ed eventuali Piani Terapeutici già presenti.



The screenshot shows the GOpenPT web application interface. At the top right, it says 'Sessione di Utente test PT'. The main header is 'SEI IN 'NUOVO PIANO TERAPEUTICO''. Below this, there are three tabs: 'Seleziona assistito', 'Dettaglio Piano Terapeutico', and 'Farmaci'. The 'Dettaglio Piano Terapeutico' tab is active. On the left, there is a 'Menu' sidebar with options like HOME, NUOVO PIANO TERAPEUTICO, RICERCA PIANO TERAPEUTICO, CATALOGO FARMACI DPC, ESCI, and Ricarica app bean. The main content area is divided into two sections: 'Dati anagrafici dell'assistito' and 'Storico dei piani terapeutici dell'assistito'. The 'Dati anagrafici' section shows fields for Nominativo (PIRANESI), Nato il (28/06/1967), Codice fiscale (PPPPPPPPPPPPPPPP), Comune residenza (66032), and Indirizzo residenza (VIA PIRANDELLO). The 'Storico dei piani terapeutici' section is a table with columns: Tipo piano terapeutico / Patologia, Periodo validità, Stato, Centro autorizzativo, and Medico prescrittore. One entry is visible: ID: 861, E006 - Eritropoietine, Dal 27/10/2020 al 26/12/2020, IN CORSO, Centro d'autorizzazione di test, and NEFROLOGO MEDICO TEST. A 'PROSEGUI' button is at the bottom right.

Figura 3.1.3

Cliccare su **PROSEGUI** per accedere alla scheda DETTAGLIO PIANO TERAPEUTICO.

3.2. Fase 2 : Dettaglio Piano Terapeutico

Dopo aver selezionato l’assistito e cliccato su **PROSEGUI**, come precedentemente descritto, si accede alla schermata **Dettaglio Piano Terapeutico**.

Dalla schermata **Dettaglio Piano Terapeutico** sarà possibile inserire le informazioni relative alla prescrizione.

Di seguito vengono elencati i campi presenti nella schermata, comuni a tutte le tipologie di Piano Terapeutico:

- Tipo Piano Terapeutico: le opzioni sono diversificate in base alla specializzazione del prescrittore
- Indicazione terapeutica: le opzioni sono diversificate in base alla specializzazione del prescrittore ed al tipo Piano Terapeutico selezionato
- Tipo emissione: prima prescrizione o prosecuzione del trattamento
- Centro prescrittore: le opzioni sono diversificate in base al profilo dell’utente che ha effettuato

Livello di Distribuzione		USO INTERNO
	X	CLIENTE
		PUBBLICO


Cod. Doc	MO_GOP_SIC
Revisione	1.1
Nome File	MO_GopenPT

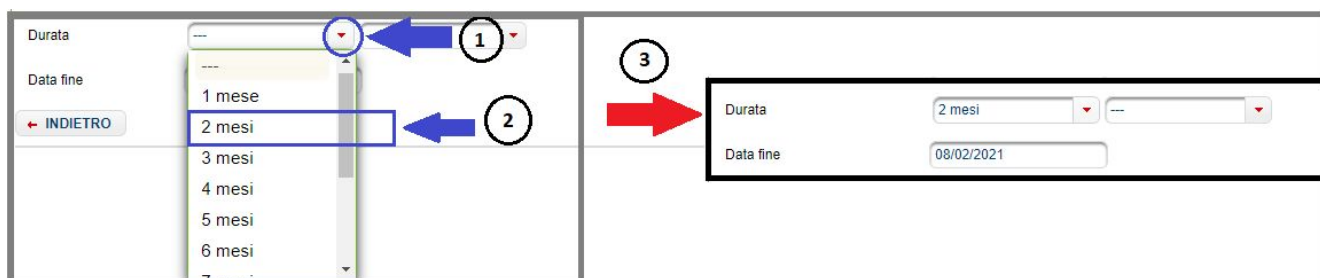
l'accesso; se al profilo del medico è associato un unico centro prescrittore questo verrà compilato automaticamente dal sistema, altrimenti il clinico dovrà selezionare la struttura di pertinenza.

- Medico prescrittore: campo non modificabile,
- Data inizio: campo non modificabile (data di redazione del Piano Terapeutico)
- Durata: la durata che è possibile impostare dipende dalla tipologia del Piano Terapeutico, nel rispetto delle direttive e limitazioni nazionali e regionali
- Data fine: campo non modificabile, calcolato in base alla data di inizio e della durata del Piano Terapeutico



Figura 3.2.1

Per accedere ai menù di opzioni dei campi *Tipo piano terapeutico*, *Indicazione terapeutica*, *Tipo emissione*, *Centro prescrittore* e *Durata*, cliccare sull'icona  posta accanto a ciascun campo. Cliccare sulla riga riportante l'opzione prescelta per inserirla a sistema. Esempio riportato in figura 3.2.2.



Livello di Distribuzione		USO INTERNO
	X	CLIENTE
		PUBBLICO

Cod. Doc	MO_GOP_SIC
Revisione	1.1
Nome File	MO_GopenPT

Figura 3.2.2

Selezionato il tipo di Piano Terapeutico, se a questo sono associate più indicazioni terapeutiche, queste vengono illustrate in una tabella come da figura 3.2.3

SEI IN 'NUOVO PIANO TERAPEUTICO'

Seleziona assistito | Dettaglio Piano Terapeutico | Farmaci

Tipo piano terapeutico: 04 - Eritropoietine

Indicazione terapeutica: Trattamento dell'anemia (Hb <10 g/dL) in pazienti adulti

Tipo emissione: Prima prescrizione

Struttura autorizzativa: Centro d'autorizzazione di test - Ospedale di test

Medico prescrittore: EMATOLOGO MEDICO TEST

Data inizio: 11/12/2020

Durata: ---

Data fine: ---

#	Descrizione	Indicazione	Associazione
E010	Eritropoietine	Trattamento dell'anemia (Hb <10 g/dL) in pazienti adulti oncologici che ricevono chemioterapia antiblastica; in caso di Hb <8 mg/dL è indicato il ricorso all'emotrasfusione	

PIANO TERAPEUTICO PER LA PRESCRIZIONE IN DPC di ERITROPOIETINE EX NOTA 12

HB (mg/dL)

INDIETRO | PROSEGUI



Figura 3.2.3

Se per la prescrizione del Piano Terapeutico sono richiesti dei parametri aggiuntivi il software predispone i campi richiesti. (Figura 3.2.4)

Livello di Distribuzione		USO INTERNO
	X	CLIENTE
		PUBBLICO

Cod. Doc	MO_GOP_SIC
Revisione	1.1
Nome File	MO_GopenPT

Selezione assistito
Dettaglio Piano Terapeutico
Farmaci

Tipo piano terapeutico

Indicazione terapeutica

Tipo emissione

Struttura autorizzativa

Medico prescrittore

Data inizio

Durata

Data fine

PIANO TERAPEUTICO PER LA PRESCRIZIONE IN DPC di FARMACI IN NOTA AIFA 74

FSH (MUI/ml)

LH (UI/L)

N° CICLO DI TRATTAMENTO

Figura 3.2.4

Dopo aver compilato tutti i campi richiesti cliccare su **PROSEGUI** per accedere alla scheda FARMACI della sezione NUOVO PIANO TERAPEUTICO.

Nota: se nella compilazione dei campi vengono omessi dei dati obbligatori il sistema GopenPT genera dei Messaggi bloccanti.

Gli avvisi indicano all'utente quali campi compilare per poter procedere con la prescrizione; di seguito vengono illustrati alcuni possibili messaggi d'errore:

Impossibile procedere : selezionare la durata
Impossibile procedere : selezionare la data di fine validità
Impossibile procedere. Campo obbligatorio : FSH (MUI/ml)
Impossibile procedere. Campo obbligatorio : LH (UI/L)
Impossibile procedere. Campo obbligatorio : N° CICLO DI TRATTAMENTO

In questa fase il sistema effettua anche altri controlli che se non superati mostrano un messaggio e bloccano la prosecuzione.

Livello di Distribuzione		USO INTERNO
	X	CLIENTE
		PUBBLICO

Cod. Doc	MO_GOP_SIC
Revisione	1.1
Nome File	MO_GopenPT

✘ Impossibile procedere : la durata massima del piano deve essere di 6 mesi

✘ Impossibile procedere. Il campo sesso deve essere ==F

⚠ Impossibile procedere : è necessario definire una motivazione per cui è stato scelto 'prosecuzione della cura'
Non esiste un piano della stessa tipologia per questo assistito

Figura 3.2.5

3.3. Fase 3 : Farmaci e Inserimento Piano Terapeutico

Dalla schermata *Farmaci*, illustrata in Fig 3.3.1, il clinico prescrive il farmaco per l'assistito.

Per identificare il farmaco è necessario compilare, per mezzo di un menù a tendina, i campi *'Filtra per principio attivo'* e *'dosaggio'*.



Figura 3.3.1

Di default vengono caricati sul menù a tendina i principi attivi per i quali non è necessario indicare, come previsto dal DA 540/14, una motivazione clinica.

Se un solo principio attivo risponde ai parametri richiesti, questo verrà selezionato in automatico dal sistema quanto descritto sopra, viene selezionato in automatico dal sistema, ovvero dovrà essere indicato dall'utente.

Se il principio attivo che si intende prescrivere non è presente nella lista, cliccare su *'Carica tutti i principi attivi'*.

Livello di Distribuzione		USO INTERNO
	X	CLIENTE
		PUBBLICO

Cod. Doc	MO_GOP_SIC
Revisione	1.1
Nome File	MO_GopenPT

Non possono coesistere per un assistito due Piani in corso di validità con principi attivi appartenenti alla stessa categoria terapeutica, fatta eccezione per i farmaci in nota AIFA 74.

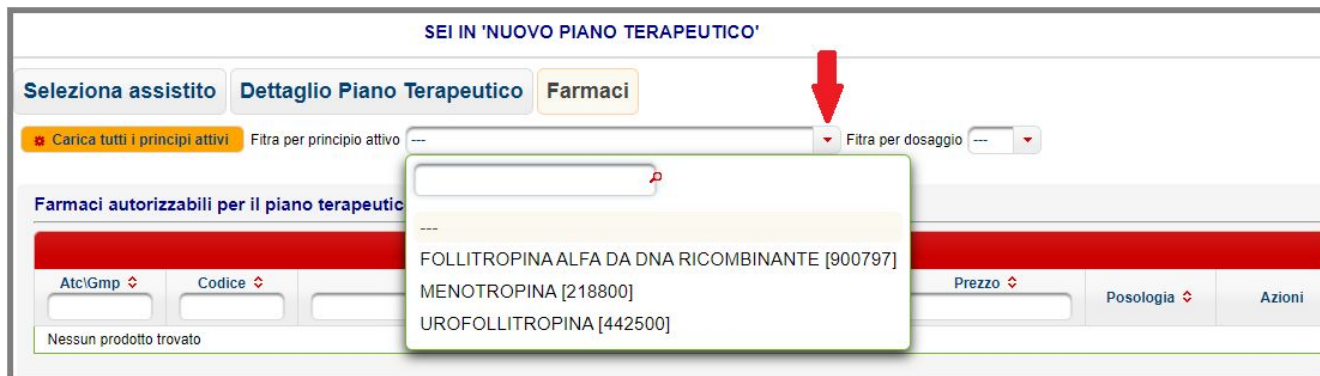


Figura 3.3.2



Figura 3.3.3

Livello di Distribuzione		USO INTERNO
	X	CLIENTE
		PUBBLICO

Cod. Doc	MO_GOP_SIC
Revisione	1.1
Nome File	MO_GopenPT

Una volta selezionato il principio attivo, indicare il dosaggio attraverso il campo **Filtra per dosaggio**: **il sistema** elenca una tabella di ‘Farmaci prescrivibili per il piano terapeutico’ corrispondenti ai filtri applicati.

Una volta individuato il farmaco, cliccare su ‘Aggiungi’.

Farmaci autorizzabili per il piano terapeutico						
Atc/Gmp	Codice	Descrizione	Principio attivo	Prezzo	Posologia	Azioni
G03GA04	032921049	FOSTIMON*10FL 75UI+10F 1ML (nota AIFA: 74)	UROFOLLITROPINA	118.43 [Aggiudicato per prezzo]	10 FL 75.0 UI	Aggiungi
G03GA04	032921013	FOSTIMON*1FL 75UI+1F 1ML	UROFOLLITROPINA	184.67 [Aggiudicato per prezzo]	1 FL 75.0 UI	Aggiungi

Figura 3.3.4

Menu

- HOME
- NUOVO PIANO TERAPEUTICO
- RICERCA PIANO TERAPEUTICO
- CATALOGO FARMACI DPC
- ESCI
- Ricarica app bean

Seleziona assistito | Dettaglio Piano Terapeutico | Farmaci

Carica tutti i principi attivi | Filtra per principio attivo: UROFOLLITROPINA [442500] | Filtra per dosaggio: 300 UI

Farmaci autorizzabili per il piano terapeutico						
Atc/Gmp	Codice	Descrizione	Principio attivo	Prezzo	Posologia	Azioni
G03GA04	032921177	FOSTIMON*5FL 300UI/ML+5SIR (nota AIFA: 74)	UROFOLLITROPINA	236.81 [Aggiudicato per prezzo]	5 FL 300.0 UI	Aggiungi
G03GA04	032921165	FOSTIMON*1FL 300UI/ML+1SIR	UROFOLLITROPINA	184.67 [Aggiudicato per prezzo]	1 FL 300.0 UI	Aggiungi

Carrello

Atc/Gmp	Codice	Descrizione	Principio attivo	Posologia	#Confezioni	Azioni
G03GA04	032921177	FOSTIMON*5FL 300UI/ML+5SIR	UROFOLLITROPINA	75 UI a giorni alterni per 1 mese	1	Aggiungi

Salva piano terapeutico

Figura 3.3.5

Viene quindi aperta una finestra, dove è necessario indicare la posologia.

I farmaci hanno una posologia prestabilita, ovvero viene mostrato un menù a tendina con le posologie selezionabili dal prescrittore.

Esclusivamente per la prescrizione della specialità medicinale Rekovelle, nei vari dosaggi, lo schema posologico non è prestabilito, ma è necessario compilare i campi: ‘Unità posologiche’, ‘Unità di misura’ e ‘Frequenza posologica’.

Livello di Distribuzione		USO INTERNO
	X	CLIENTE
		PUBBLICO

Cod. Doc	MO_GOP_SIC
Revisione	1.1
Nome File	MO_GopenPT

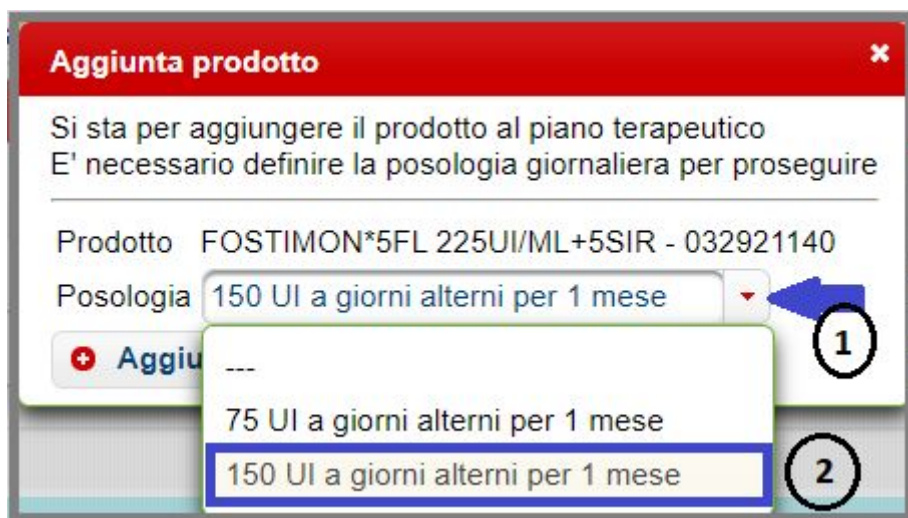


Figura 3.3.6

NOTA: Come previsto dal DA 540/14, qualora il prescrittore non ritenga di poter adoperare un farmaco biosimilare/originatore a minor costo terapia, oltre alla posologia, è tenuto ad indicare una motivazione clinica a supporto della scelta terapeutica effettuata.

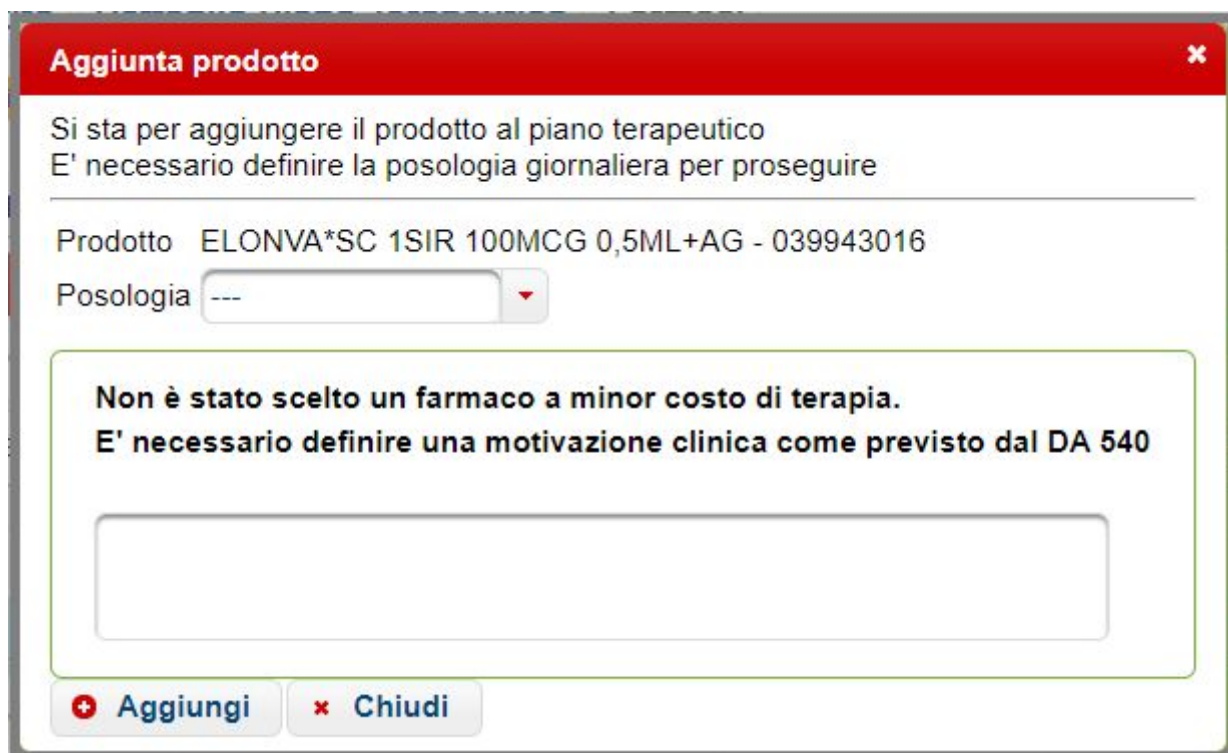



Figura 3.3.7

Cliccare su **Aggiungi** per prescrivere il prodotto. Se tutti i dati sono stati inseriti correttamente, il prodotto viene aggiunto al Piano Terapeutico, altrimenti vengono mostrati i relativi messaggi bloccanti.

Livello di Distribuzione		USO INTERNO
	X	CLIENTE
		PUBBLICO

Cod. Doc	MO_GOP_SIC
Revisione	1.1
Nome File	MO_GopenPT

Nota: il numero delle confezioni necessarie viene calcolato automaticamente dal sistema GopenPT in base alla durata del trattamento e alla posologia indicate dallo specialista. Tale dato non è modificabile.

- Se fosse necessario rimuovere una specialità medicinale dalla prescrizione cliccare  nella riga corrispondente.
- Se fosse necessario modificare solo la posologia del farmaco, cliccare sull'icona della 'matita' presente sulla colonna 'Posologia' del prodotto in carrello.

Al cambio della posologia, viene ricalcolato automaticamente dal sistema GopenPT il numero di confezioni prescritte.

Cliccare su **Salva Piano Terapeutico**, per confermare l'inserimento del Piano Terapeutico

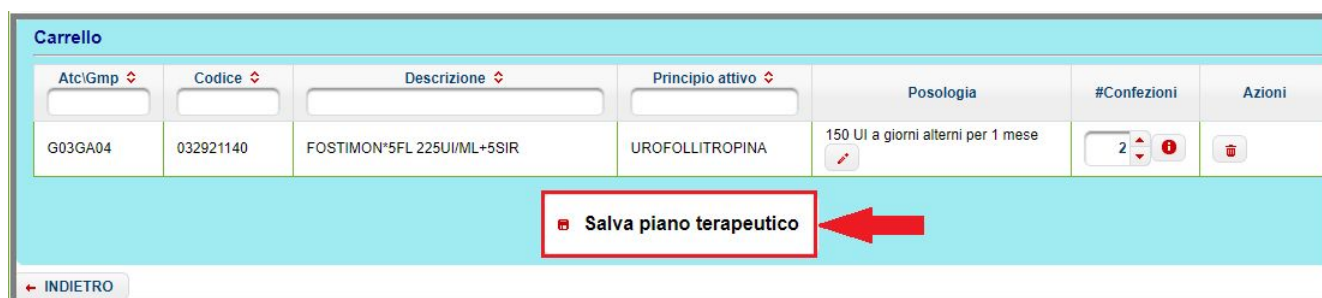


Figura 3.3.8



Figura 3.3.9

Livello di Distribuzione		USO INTERNO
	X	CLIENTE
		PUBBLICO

Cod. Doc	MO_GOP_SIC
Revisione	1.1
Nome File	MO_GopenPT



Figura 3.3.10

3.4. *Stampa piano terapeutico*

Al termine dell'inserimento di un Piano Terapeutico, nella schermata di conferma illustrata in fig 3.3.10, per stampare il piano terapeutico fare click sull'icona PDF.

Di seguito viene illustrato un esempio di stampa di un Piano Terapeutico strutturato utilizzando il software GopenPT.

Livello di Distribuzione		USO INTERNO
	X	CLIENTE
		PUBBLICO

Cod. Doc	MO_GOP_SIC
Revisione	1.1
Nome File	MO_GopenPT

	SERVIZIO SANITARIO REGIONALE <i>ASP6 - Palermo</i> PIANO TERAPEUTICO PER LA PRESCRIZIONE IN DPC di FARMACI IN NOTA AIFA 74			
	Assistito			
Nome e Cognome	CON[REDACTED]EN	Data di nascita	04/09/1984	
Codice fiscale	CON[REDACTED]000	Sesso	F	
ASL di assistenza	ASP6 - Palermo			
Medico MMG	TEST MEDICO MMG			
Diagnosi e motivazione clinica				
Centro prescrittore	Centro d'autorizzazione di test			
Medico Prescrittore	DOTT. OSTETRICIA E GINECOLOGIA MEDICO TEST specialista ostetricia e ginecologia			
Tipo piano terapeutico	Infertilità Maschile e Femminile			
Diagnosi	Trattamento dell'infertilità femminile: in donne di età non superiore ai 45 anni con valori di FSH, al 3° giorno del ciclo, non superiori a 30 mUI/ml			
Durata P.T.	IM	17-dic-2020	16-gen-2021	
Tipo emissione	Prima Prescrizione			
Anamnesi				
FSH (MUI/ml)	30			
N° CICLO DI TRATTAMENTO	3			
LH (UI/L)	1			
Farmaci autorizzati				
Codice	Descrizione	Nota aifa	Posologia	#Confez
039943016	ELONVA*SC 1SIR 100MCG 0,5ML+AG	74	1 siringa al mese	1
Timbro e firma del medico <hr/>				

Figura 3.4.1

Livello di Distribuzione		USO INTERNO
	X	CLIENTE
		PUBBLICO

Cod. Doc	MO_GOP_SIC
Revisione	1.1
Nome File	MO_GopenPT

4. MODIFICA, ANNULLAMENTO, RINNOVO DI UN PIANO TERAPEUTICO

E' possibile annullare, modificare o rinnovare un Piano Terapeutico dalla tabella *'Storico dei piani terapeutici dell'assistito'*.

Nota: Solo l'operatore che ha strutturato il piano è autorizzato a modificarlo o annullarlo.

Lo storico dei Piani Terapeutici dell'assistito viene caricato in fase di inserimento di un nuovo Piano Terapeutico dopo aver selezionato l'assistito.





In corrispondenza del Piano Terapeutico inserito dal medico prescrivente mediante l'utilizzo dei pulsanti evidenziati in figura è possibile procedere alla modifica , al rinnovo , all'annullamento  o alla stampa  del Piano Terapeutico.



Figura 4.1



Figura 4.2

Livello di Distribuzione		USO INTERNO
	X	CLIENTE
		PUBBLICO

Cod. Doc	MO_GOP_SIC
Revisione	1.1
Nome File	MO_GopenPT


4.1. Annullamento Piano Terapeutico

Per procedere all'annullamento di un Piano Terapeutico cliccare sull'icona 

Un Piano Terapeutico è annullabile esclusivamente se non sono state effettuate erogazioni.


Dopo aver annullato un Piano Terapeutico sarà possibile inserirne uno nuovo.

4.2. Modifica Piano Terapeutico

Per procedere alla modifica di un Piano Terapeutico cliccare sull'icona 

Un Piano Terapeutico è annullabile esclusivamente se non sono state effettuate erogazioni.

Se non sono state effettuate erogazioni è possibile modificare tutti i dati editabili del Piano Terapeutico (vedi i passaggi descritti per l'inserimento), altrimenti sarà possibile modificare solo la durata e la posologia. Le funzionalità sono del tutto analoghe a quelle descritte per l'inserimento di un nuovo Piano Terapeutico.

Al click sull'icona  vengono precaricati i dati a partire dal Piano Terapeutico che si sta per modificare passando direttamente alla scheda 'Dettaglio Piano Terapeutico'.


Al completamento dell'operazione, il 'vecchio' Piano Terapeutico risulterà nello stato '**Sostituito**'

4.3. Rinnovo Piano Terapeutico

Per procedere al rinnovo Piano Terapeutico cliccare sull'icona 

Un piano è rinnovabile se scaduto da meno di 30 giorni.

In fase di rinnovo non è possibile modificare i campi 'Tipo Piano Terapeutico' e 'Indicazione terapeutica'. Il campo 'Tipo emissione' risulterà da default '**prosecuzione della cura**' e non è modificabile.

Al click sull'icona  vengono precaricati i dati a partire dal Piano Terapeutico che si sta per rinnovare, passando alla scheda '**Dettaglio piano Terapeutico**'. Le funzionalità sono del tutto analoghe a quelle descritte per l'inserimento di un nuovo Piano Terapeutico.

Livello di Distribuzione		USO INTERNO
	X	CLIENTE
		PUBBLICO

Cod. Doc	MO_GOP_SIC
Revisione	1.1
Nome File	MO_GopenPT

5. RICERCA PIANO TERAPEUTICO

Accedendo dalla Home page alla schermata *Ricerca Piano Terapeutico* utilizzando i filtri disponibili è possibile ricercare un Piano Terapeutico. Da questa schermata non è possibile effettuare modifiche o aggiornamenti.

Eventuali modifiche possono essere effettuate accedendo alla pagina *Nuovo Piano Terapeutico* e seguendo le istruzioni riportate nel paragrafo dedicato.



Menu

- HOME
- NUOVO PIANO TERAPEUTICO
- RICERCA PIANO TERAPEUTICO**
- CATALOGO FARMACI DPC
- ESCI
- Ricarica app bean

SEI IN 'RICERCA PIANI TERAPEUTICI'

Cognome

Nome

Codice fiscale

Medico prescrittore

Struttura autorizzativa

Tipo piano terapeutico

Stato:

Principio Attivo

Farmaco

Data validità :

Data inizio :

Data fine :

Figura 5.1

Livello di Distribuzione		USO INTERNO
	X	CLIENTE
		PUBBLICO

Cod. Doc	MO_GOP_SIC
Revisione	1.1
Nome File	MO_GopenPT


6. CATALOGO FARMACI IN DPC

Accedendo alla sezione CATALOGO FARMACI DPC il medico prescrittore può accedere alla lista dei farmaci prescrivibili.

Per ciascun farmaco in elenco vengono riportati Codice PT, Piano Terapeutico, Indicazione Terapeutica, AIC, Prodotto, Atc, Principio attivo e Dosaggio.

Le informazioni riportate nella tabella illustrata in figura possono essere filtrate usando le caselle presenti nell'intestazione delle colonne.

La tabella è esportabile in XLS



SEI IN 'CATALOGO FARMACI DPC'

Esporta in XLS

Codice PT	Piano Terapeutico	Indicazione Terap.	Associazione	Aic	Prodotto	Atc/Gmp	Principio Attivo	Dosaggio	Esito gara
I012	Infertilità Maschile e Femminile	Trattamento dell'infertilità femminile: in donne di età non superiore ai 45 anni con valori di FSH, al 3° giorno del ciclo, non superiori a 30 mUI/ml		038085041	PERGOVERIS®SC 1PEN 300UI+150UI	G03GA30	FOLLITROPINA ALFA/LUTROPINA ALFA [903415]	300 UI	Accreditato
I012	Infertilità Maschile e Femminile	Trattamento dell'infertilità femminile: in donne di età non superiore ai 45 anni con valori di FSH, al 3° giorno del ciclo, non superiori a 30 mUI/ml		032921140	FOSTIMON®SFL 225UI/ML+5SIR	G03GA04	UROFOLLITROPIN [442500]	225 UI	Aggiudicato per prezzo

Figura 6.1